SAP

39 CONGRESO ARGENTINO DE PEDIATRÍA.
Rosario, 2019

DIAGNÓSTICO DE ENFERMEDAD CELÍACA.

¿QUÉ CAMBIÓ?

Laboratorio.

Dr. Néstor Litwin


BURT LANCASTER MONTGOMERY CLIFT DEBORAH KERR DONNA REED FRANK SINATRA
DE AQUÍ A LA ETERNIDAD
GANADORA DE 8 OSCAR® EN 1954
INCLUIDO EL DE MEJOR PELICULA

LUCHINO VISCONTI
BURT LANCASTER
CLAUDIA CARDINALE
ALAIN DELON
IL GATTOPARDO
CINEMASCOPE
EASTMANCOLOR



LUCHINO VISCONTI
BURT LANCASTER
CLAUDIA CARDINALE
ALAIN DELON
IL GATTOPARDO
CINEMASCOPE
EASTMANCOLOR

ELISA

QUIMIOLUMINISCENCIA

00018



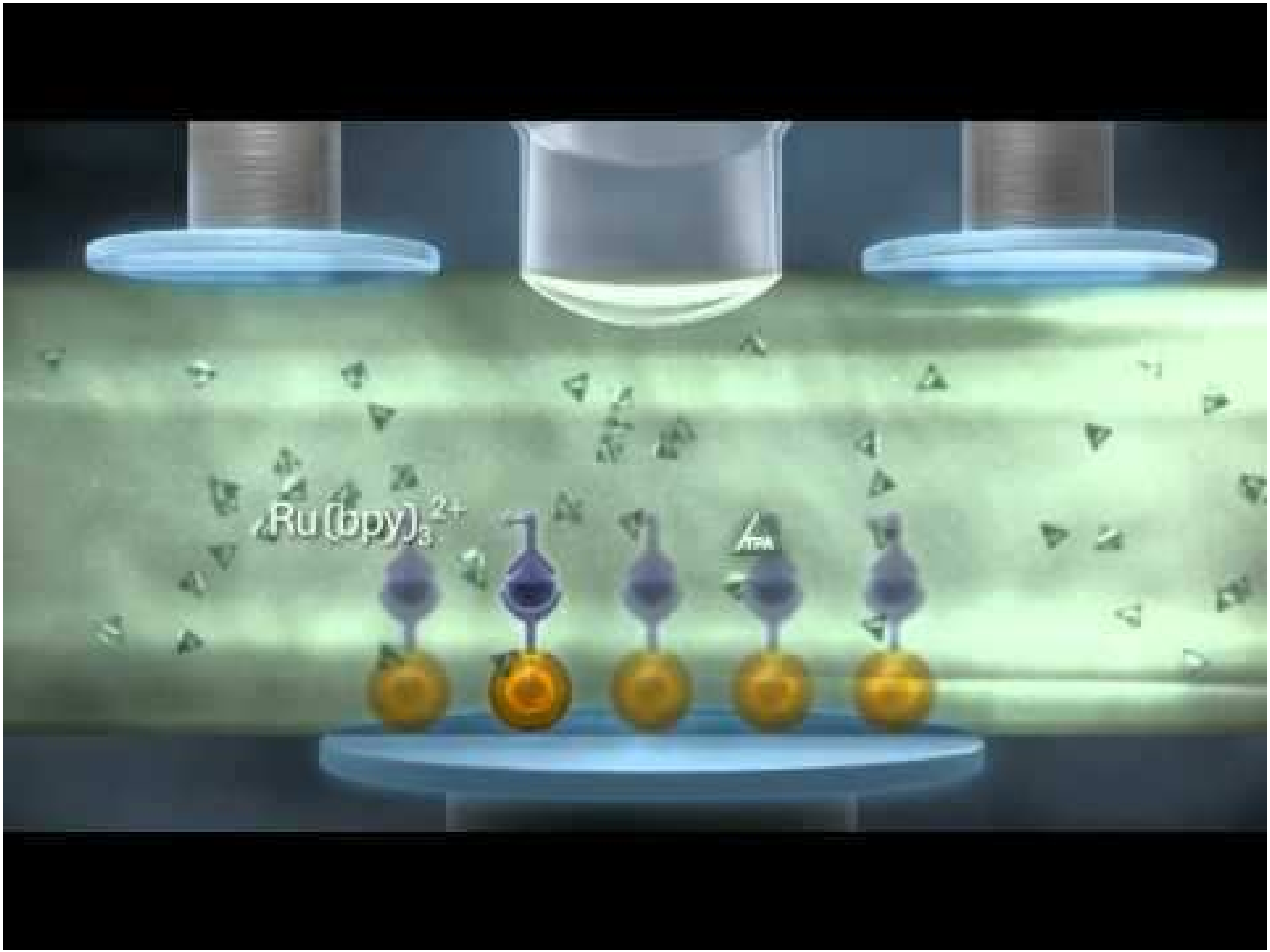
Ru(bpy)3 2+
TPA

De qué dispone el laboratorio

- ANTICUERPOS
  - *ANTIGLIADINA TRADICIONALES AGA IgA*
  - *ANTIGLIADINA TRADICIONALES AGA IgG*
  - ANTIENDOMISIO IgA
  - ANTIENDOMISIO IgG
  - ANTITRANSGLUTAMINASA IgA
  - ANTITRANSGLUTAMINASA IgG
  - ANTI PÉPTIDOS DEAMINADOS DE GLIADINA IgA
  - ANTI PÉPTIDOS DEAMINADOS DE GLIADINA IgG

- TIPIFICACIÓN GENÓMICA HLA.
  - Búsqueda de alelos de susceptibilidad
  - HLA-DQ2
  - HLA-DQ8

ANTICUERPOS

- SELECCIÓN DE ANALITOS
- VALORES DE CORTE
- VALORES DE NIVELES DE DECISIÓN
- CONTUNDENCIA
- AUMENTOS TRANSITORIOS
- CONTROL DEL RLG
- METODOLOGÍAS Y MARCAS DE REACTIVOS
- ELISA Y QUIMIOLUMINISCENCIA

TODO DEBE CAMBIAR PARA QUE TODO SIGA IGUAL